




Lieber Kunst-Kurs,

wir hoffen euch und euren Familien geht es gut und ihr seid gesund.

Trotz aktueller Reiseeinschränkungen sollte man auf schöne Urlaubsfotos nicht verzichten müssen. Findet ihr nicht auch? 😊

Deswegen haben wir uns für euch folgende **Aufgabe** überlegt:

- ➔ Erstellt mit Hilfe von Alltagsgegenständen eine Landschaft, fotografiert diese und verfasst einen Urlaubsgruß.
- ➔ Sendet uns eure Ergebnisse per E-Mail  zu. Oder schickt sie per Post  an die Schule. Ihr könnt eure Aufgabe auch in einem Umschlag in den Postkasten der Schule  werfen. Vergesst nicht euren Namen darauf zu schreiben und ihn an uns zu adressieren.

Letzter Abgabetag: Freitag, 05.06.'20

Bei der Erstellung eures Landschaftsfotos mit Urlaubsgruß müssen folgende **Vorgaben** eingehalten werden:

- 1) Es soll eine **Landschaft** dargestellt werden. (Bsp.: Ein Gebirge und kein Freizeitpark.)
- 2) Es sollen **mindestens 5** Alltagsgegenstände zur Erstellung der Landschaft verwendet werden.
- 3) Die Gegenstände sollen **zweckentfremdet** werden. Dies bedeutet, dass die Gegenstände im Foto etwas anderes darstellen sollen. (Bsp.: Eine Flasche stellt einen Leuchtturm dar und es wird kein Deko-Leuchtturm verwendet.)
- 4) Es soll **nichts gebastelt** werden. (Bsp.: Häuser sollen nicht aus Pappe gebastelt werden, sondern durch andere Gegenstände verkörpert werden.)
- 5) Die verwendeten Gegenstände sollen mit Verwendungszweck **tabellarisch aufgelistet**.
- 6) Der **Urlaubsgruß** soll so formuliert werden, dass damit die Landschaft **beschrieben** wird.

Hier kommen ein paar **Beispiele** für euch, von denen ihr euch inspirieren lassen könnt:

Beispiel 1: Sonnenuntergang am Strand



*Hallo ihr Lieben,
heute Abend war ich am Strand und habe mir den wunderschönen Sonnenuntergang mit seinen warmen Farbverläufen angeschaut. Die Sonne am Horizont untergehen zu sehen war ein tolles Erlebnis. Es hat den Anschein gemacht, als würde die Sonne in das Meer eintauchen.
Sonnige Urlaubsgrüße an euch Zuhause!*

Tabelle

„Auflistung der Gegenstände & Verwendungszweck“

	Gegenstand / Gegenstände	Verwendungszweck
1.	gelbes Handtuch	Himmel
2.	gelbe Wäscheklammern	Sonnenstrahlen
3.	rot-gelbes Seidentuch	Farbverlauf des Sonnenuntergangs
4.	orangefarbenes Handtuch	Farbverlauf des Sonnenuntergangs
5.	Kochtopfuntersetzer	Sonnenkegel
6.	gelbes Teelicht	Sonnenmitte
7.	goldener, gelber, weißer Gürtel	Horizont
8.	hellblauer Kopfkissenbezug	Meer
9.	Jeanshosen	Meer
10.	gelbes Handtuch	Strand

Beispiel 2: Schneelandschaft mit Seilbahn



Hallo,

hier verbringe ich meinen Skiurlaub. Ist die Schneelandschaft nicht beeindruckend? Gleich fahre ich vom Tal aus mit der Seilbahn auf den Berg. Von dort aus fahre ich mit dem Snowboard die Schneepiste herunter und rutsche dabei hoffentlich nicht auf den eingefrorenen See.

Freue mich darauf euch wiederzusehen und mehr zu erzählen!

Tabelle

„Auflistung der Gegenstände & Verwendungszweck“

	Gegenstand / Gegenstände	Verwendungszweck
1.	blauer Kopfkissenbezug	Himmel
2.	weiße Wolldecke & weißer Seidenschal	Schnee
3.	weiße Küchenschalen & weißes Sieb	Schneehügel
4.	weiße Kaffeetassen & Windlichter	Schneeberge
5.	Zahnpastaspender	Seilbahntürme
6.	Geschenkbund	Seilbahn
7.	rote Büroklammern	Gondeln
8.	blaues Putztuch	See
9.	grünes Putztuch	Wiese
10.	fransige Putzlappen	Wälder
11.	Jutebeutel	Gebirge

Beispiel 3: Stand- & Berglandschaft



Hi ,

Ich bin gerade auf den Berg hoch gewandert und ganz schön aus der Puste. Der Blick auf das offene Meer ist von der Aussichtsplattform aus gigantisch.

Herunter wird der Bergweg weniger anstrengend sein. Unten angekommen werde ich zum Steg spazieren und meine Füße im Meer abkühlen.

Hab dich lieb!

Tabelle

„Auflistung der Gegenstände & Verwendungszweck“

	Gegenstand / Gegenstände	Verwendungszweck
1.	blaue Küchensets	Himmel
2.	Ledertasche	Berg
3.	Lederjacke	Berg
4.	Jutebeutel	Gestein
5.	Topfpflanze	Bäume
6.	Holzwäscheklammern	Holzzaun
7.	Holz- & Korkuntersetzer	Aussichtsplattformen
8.	Verpackungspappe	Treppe
9.	Kordel	Bergweg
10.	Topfuntersetzer	Steg
11.	gelbes Handtuch	Strand
12.	hellblaues Seidentuch	flaches Meerwasser
13.	zerrissenes Taschentuch	Gischt
14.	dunkelblaues Seidentuch	tiefes Meerwasser

Beispiel 4: Teich in Moorlandschaft



Hallo Zuhause!

Wie geht's euch? Heute bin ich zum Moor gefahren. Die mystische Atmosphäre vor Ort hat mich fasziniert. Der riesengroße Vollmond über den Bäumen und der Moosdecke war einfach magisch. Bunte Blumen haben der tristen Landschaft ein paar Farbtupfer verliehen. Um zum See zu gelangen musste ich von Steinplatte zu Steinplatte hüpfen und dabei aufpassen nicht im Schlamm zu landen. Im Schilf konnte ich die Frösche quatschen hören. Einfach toll!

Ganz liebe Grüße nach Hause!

Tabelle

„Auflistung der Gegenstände & Verwendungszweck“

	Gegenstand / Gegenstände	Verwendungszweck
1.	blauer Schal	Himmel
2.	gelbes Küchenset	Mond
3.	grüne Gartenhandschuhe	Bäume
4.	grüne Putzlappen	Büsche
5.	grüne Löffel	Bäume
6.	gelbe Wäscheklammern	Blumen
7.	blaue, gelbe, rote Verschlussclips	Blumen
8.	grüner Staubwedel	Moos
9.	blauer Putzlappen	Teich
10.	grüne Wäscheklammern	Schilf
11.	Knöpfe	Steinplattenweg
12.	hellbraune Verpackungswellpappe	Moor

Beispiel 5: Wüste



Hey,

mein Abenteuerurlaub ist super! Zusammen mit den anderen Reisenden und einem Guide sind wir mit dem Jeep in die Wüste gefahren. Die Sandhügel hoch und runter zu fahren hat sehr viel Spaß gemacht. Die Sonne hat eine enorme Hitze ausgestrahlt. Der Himmel war wolkenlos und die Pflanzen im Wüstensand vertrocknet. Du kannst dir nicht vorstellen wie heiß es war!

Grüß die anderen von mir! Bis bald.

Tabelle

„Auflistung der Gegenstände & Verwendungszweck“

	Gegenstand / Gegenstände	Verwendungszweck
1.	blauer Schal	Himmel
2.	gelber Wäscheball	Sonne
3.	(hell-)braunes & graues Seidentuch	Wüstensand
4.	Zweige	verdorrter Baum
5.	getrocknete Blüten	verdorrte Sträucher
6.	Holzstückchen	Baumstammreste

Beispiel 6: Alpenlandschaft



Grüß Gott,

ist es nicht idyllisch hier? Mein Hotel ist direkt am See. Von meinem Fenster aus habe ich einen idealen Blick auf die Wiesenhügel. Morgen mache ich einen Ausflug zu den Aussichtstürmen. Von oben hat man bestimmt noch einen besseren Blick auf das Tal mit seinen romantischen Blumenwäldern.

Bin bald zurück!

Tabelle

„Auflistung der Gegenstände & Verwendungszweck“

	Gegenstand / Gegenstände	Verwendungszweck
1.	weiße Tapete	Schneehimmel
2.	Zuckerhüte	Aussichtstürme
3.	weiße Servierten	Schnee
4.	grüne Putzlappen	Wiesenhügel
5.	blauer Spüllappen	See
6.	weiße Buttertöpfchen & Salzstreuer	Hotels
7.	grüne Decke	Wald
8.	Blumenranke	Blumenwäldchen

Beispiel 7: Berge mit Wasserfall



Hallo,

heute war ein perfekter Urlaubstag mit tollem Wetter. Es war sonnig und nur etwas bewölkt. Mit einer Reisegruppe habe ich einen Ausflug zum Wasserfall gemacht. Das Wasser, das aus den Bergen entsprungen ist, war erfrischend kühl. Der Wasserfall umgeben von den Wäldern ließ mich vollkommen entspannen.

Ich hoffe du freust dich über mein Foto und es hat dieselbe Wirkung auf dich!

Tabelle

„Auflistung der Gegenstände & Verwendungszweck“

	Gegenstand / Gegenstände	Verwendungszweck
1.	blauer Schal	Himmel
2.	zerrissenes Taschentuch	Wolken
3.	Raumduftsonne	Sonne
4.	grüne Gartenhandschuhe	Bäume
5.	Holzball	Gestein
6.	dunkelbrauner Einkaufsbeutel	Berg
7.	hellbraune Backpapiertüte	Berg
8.	grüner Schneebesen	Baum
9.	grüner Waschlappen	Gebüsch
10.	Rundhaarbürste	Tanne
11.	grüne Wäscheklammern	Bäume
12.	grüne Putzlappen	Wiese
13.	grüner Spülschwamm	Wiesenhügel
14.	blauer Putzlappen & Plastikhandschuh	Wasserfall
15.	Frischhaltefolie	Wasserspritzer
16.	Felldecke	Gestrüpp

Diese **Checkliste** soll euch bei der Einhaltung der Vorgaben zur Erstellung des Landschaftsfotos mit Urlaubsgruß helfen:

Checkliste „Einhaltung der Vorgaben“	
Hake (✓) deine Checkliste ab!	
	Ich habe eine Landschaft erstellt.
	Ich habe mindestens 5 Gegenstände zur Erstellung der Landschaft verwendet.
	Ich habe die Gegenstände zweckentfremdet.
	Ich habe nichts gebastelt .
	Ich habe meine verwendeten Gegenstände und ihren Verwendungszweck tabellarisch aufgelistet .
	Ich habe einen Urlaubsgruß verfasst und dadurch meine Landschaft beschrieben .

In dieser **Tabelle** könnt ihr eure Gegenstände mit entsprechendem Verwendungszweck auflisten.

Tabelle „Auflistung der Gegenstände & Verwendungszweck“		
	Gegenstand / Gegenstände	Verwendungszweck
1.		
2.		
3.		
4.		
5.		

Wir wünschen euch bei der Erstellung der Urlaubsfotos viel Spaß und sind auf eure kreativen Einfälle und Ideen sehr gespannt!

Liebe Grüße von

Frau Conradi und Frau Kramer